


CANLLAWIAU DYLUNIO: TAI NEWYDD

YNG NGHEFN GWLAD AGORED: LLEOLIAD R12




Yr unig dai newydd y caniateir eu codi yng nghefn gwlad yw'r rhai hynny sydd eu hangen ar gyfer gweithiwr amaethyddol neu goedwigaeth. Pan roddir caniatâd, mae eu lleoliad yr un mor bwysig â'u dyluniad os rydym am gadw tirwedd y Parc heb ei ddifetha




ADDASU

Yr angen mwyaf yw ar gyfer tai fferm ychwanegol a'r ffordd leiaf andwyol o wneud hyn yw trwy addasu adeilad cerrig segur o fewn grŵp adeiladau presennol y fferm.

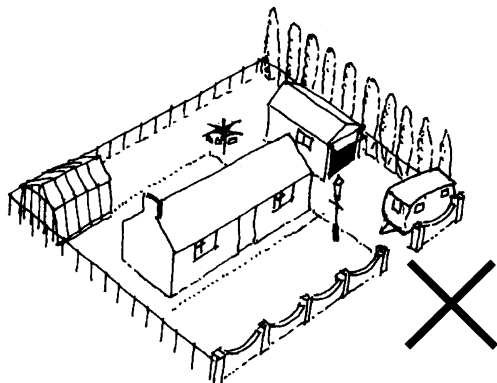
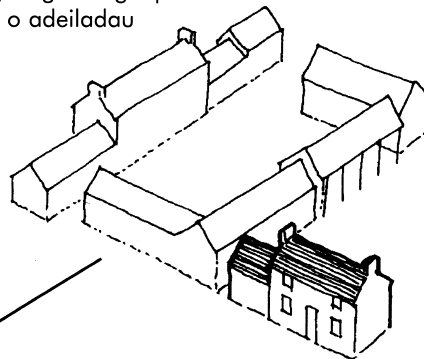


AILGODI ar safle adeilad fferm segur, gan ail-ddefnyddio hen ddeunyddiau



Efallai y bydd angen codi adeilad fferm newydd yn lle'r un a addaswyd

CODI O'R NEWYDD
Gall fod yna gyfiawnhad dros godi tŷ hollol newydd, ond dylai fod yn agos at grŵp presennol o adeiladau



..... ac nid ynghanol cae, ymhell o'r fferm