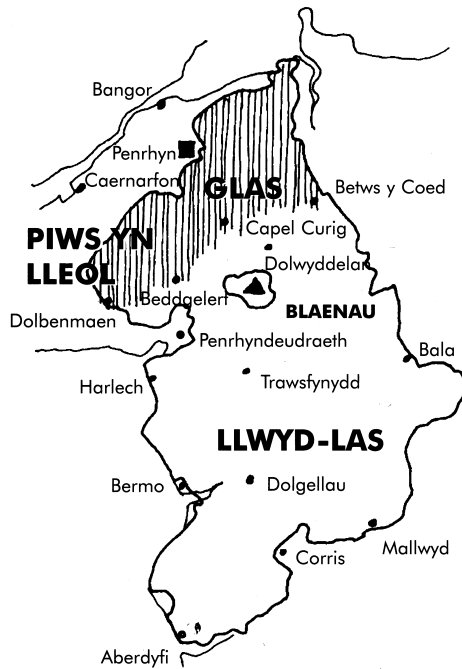


Llechi yw'r gorchudd traddodiadol ar gyfer toeau adeiladau yn y Parc. I gadw eu cymeriad traddodiadol, dylid defnyddio llechi naturiol ar adeiladau hen a newydd fel ei gilydd. Eithriadau fyddai siediau amaethyddol neu ddiwydiannol llydan oherwydd ongl tô isel

### LLIW TO HANESYDDOL

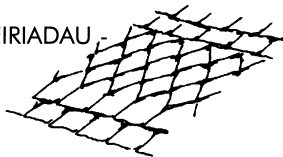


**MAINT Y LLECHEN** - dylai gyd-fynd â maint yr adeilad. Mae llechi 500 x 250mm (20" x 10") yn rhy fawr i fythynnod bychain


**ONGL Y TO** - oni bai fod cyfiawnhad gwledol, dylid dylunio toeau rhwng 30° - 40°  
Gydag onglau is, gellir gwneud i'r to ddal dŵr trwy gynyddu maint a "lap" a maint y lechen

**TRWCH Y LLECHEN** - mae ymyl waelod arw ar lechi yn rhoi ansawdd i wyneb y to. Mae llechi tenau yn edrych yn rhy artiffisial pryd mae llechi trwchus yn rhoi mwy o gymeriad. Dylid defnyddio'r rhain mewn ardaloedd gwledig

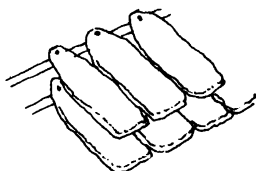
### ATGYWEIRIADAU



Ceisiwch gadw unrhyw batrwm



Mae'n rhaid cadw 'lap' sy'n graddol fynd yn llai fel ag y mae



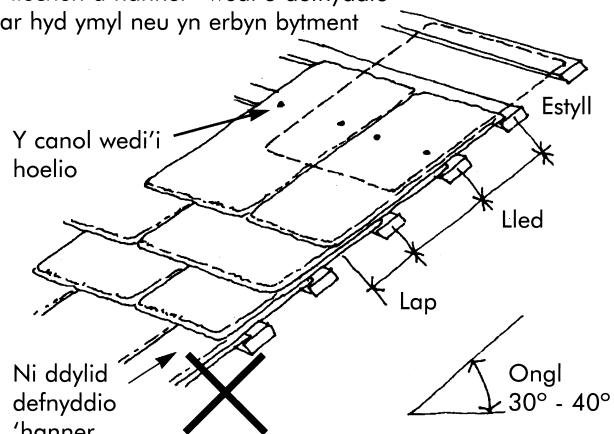
Mae angen "turio" llechi 'peg' gyda mortar blew/calch ar yr ochr fewnol

**CYNHYRCHIAD** - Yn hanesyddol roedd yna nifer o chwareli bychan ond erbyn heddiw dim ond dwy ardal lechi sy'n cynhyrchu llechi:-

- **PENRHYN** ger Bangor, a **BLAENAU FFESTINIOG**  
LLIW TO - Dyma'r ffactor bwysicaf gyda dewis llechi to a dylai unrhyw do newydd gyd-fynd â lliw y rhan fwyaf o doeau yn y cyffiniau
- **GLAS** (Penrhyn) - nid yw ar gael mwyach. Byddem yn argymhell ail-defnyddio hen rai i drwsio toeau, os ydynt yn lân. Defnyddiwch lechi llwydlas i ail-doi oni bai mai piws yw'r lliw yn lleol
- **PIWS** (Penrhyn) - nid yw ar gael mwyach. Defnyddiwch hen rai i drwsio toeau, os ydynt yn lân. Ceisiwch ail-doi gyda llechi "grug" lle mae rhai piws yn gyffredin. Fel arall, newidiwch i rai llwydlas.
- **GRUG** (Penrhyn) llechi glas gydag ymyl goch yw'r rhain
- ▲ **LLWYDLAS** (Blaenau Ffestiniog) - dewis addas yn lle llechi glas Penrhyn

**LLECHI O DRAMOR** - dim ond drwy ddefnyddio llechi o'r mathau lleol uchod y gellir sicrhau parhad cymeriad presennol y toeau traddodiadol.

"llechen a hanner" wedi'u defnyddio ar hyd ymyl neu yn erbyn bytment



Ni ddylid defnyddio 'hanner llechen'

Dylai **LLECHI NEWYDD** ar do presennol fod yn union yr un fath â'r gweddill.

**TOEAU TAI RHES** - dylai ail-doi ddilyn llinelliad llechi ar doeau gerllaw

**TRINIAETH BITWMEN** - ni ddylid defnyddio llechi wedi eu trin wedyn

Gellir ystyried **DULLIAU GLUD** sy'n cuddio'r "ffitio" fel ateb dros dro

