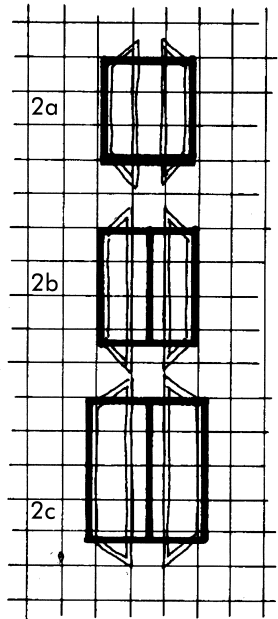
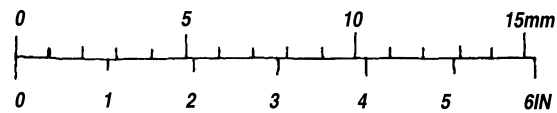


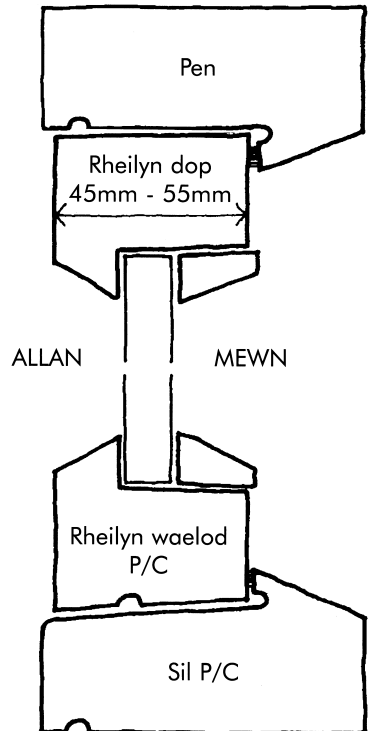


CASMENT GWYDR DWBL E14

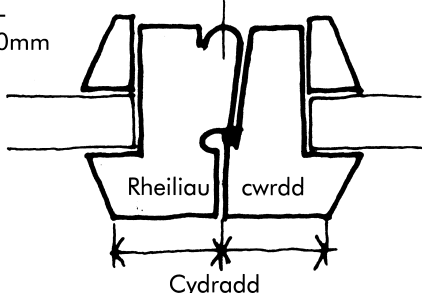
- Mewn adeiladau newydd, dylid osgoi ffenestri llydan mawr. Dylid gosod y ffrâm yn ôl o wyneb y wâl.
- Bydd defnyddio sêl tywydd yn arbed ynni gwres.
- Nid yw barian gwydro yn addas gan bod yn rhaid cael trwch ychwanegol ar gyfer yr unedau wedi'i selio.
- Dylid trin pren meddal dan wasgedd gyda chadwolyn.



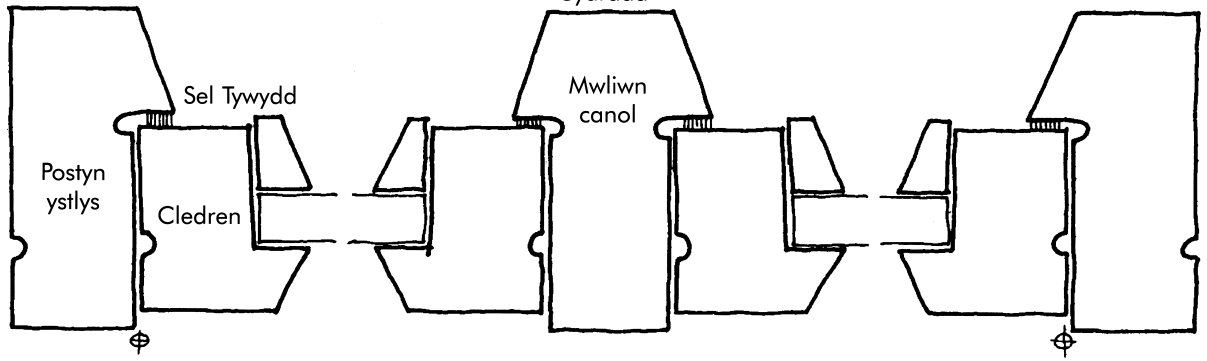
MODERN
Meintiau cymharol -
sgwariau 300 x 300mm



P/C - ar gyfer y darnau hyn, byddem yn argymhell pren caled o ffynonellau cynladwy



Cydradd



Colfach anfferrus